

# L'équilibre financier de l'assurance maladie-maternité

- ✓ I. Contexte économique et démographique
  - Indicateurs macroéconomiques
  - Population protégée de l'assurance maladie-maternité
  
- ✓ II. Situation financière de l'assurance maladie-maternité
  
- ✓ III. Analyse des dépenses de l'assurance maladie-maternité
  - Evolution des soins de santé
  - Evolution des prestations en espèces
  
- ✓ IV. Participation personnelle des assurés
  - Participation statutaire
  - Participation globale

# I. Contexte économique et démographique

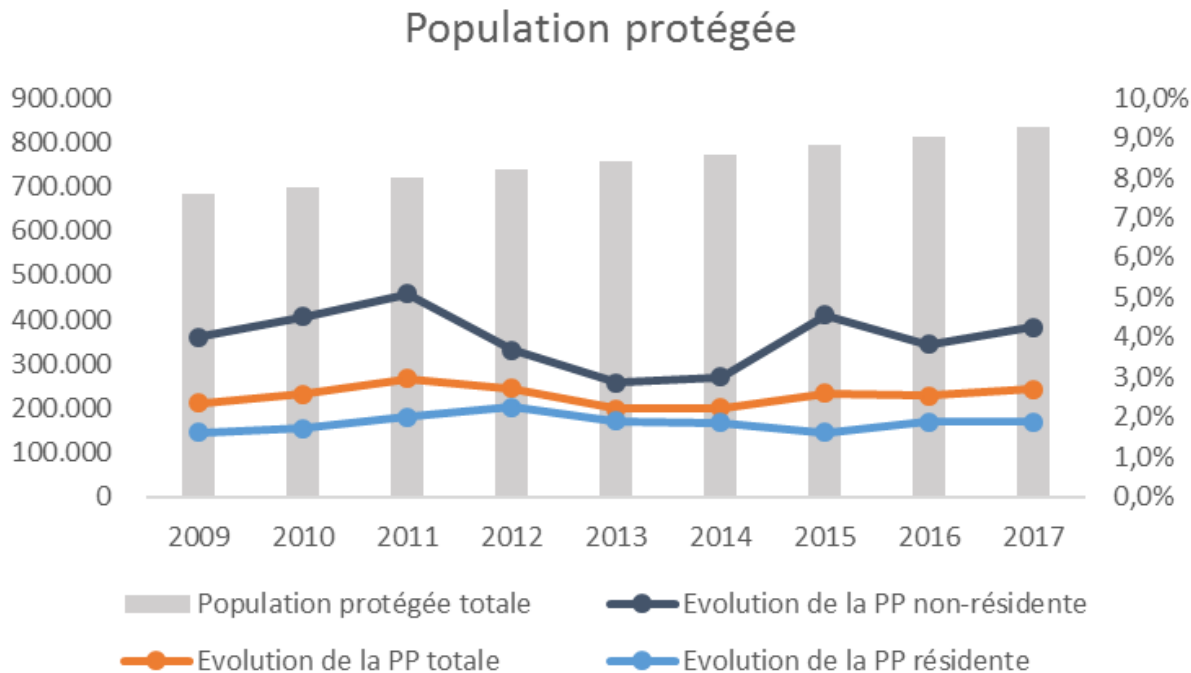
## ✓ Indicateurs macroéconomiques

- Prévisions actualisées pour 2018 et 2019 ( Source IGSS et Statec)
  - PIB réel: 4,6% pour 2018 et 4,6% pour 2019
  - Emploi intérieur: 3,5% pour 2018 et 3,4% pour 2019
  - Echelle mobile des salaires: 802,82 pour 2018 et 816,10 pour 2019
  - Masses cotisables réelles pour prestations en nature au n.i. 100 : 4,5% pour 2018 et 3,7% pour 2019

# I. Contexte économique et démographique

## ✓ Population protégée de l'assurance maladie-maternité

- Population protégée totale: 835.002 personnes en 2017 (+2,7%)
  - Dont résidents: 546.523 personnes (+1,9%)
  - Dont non-résidents: 288.479 personnes (+4,3%)

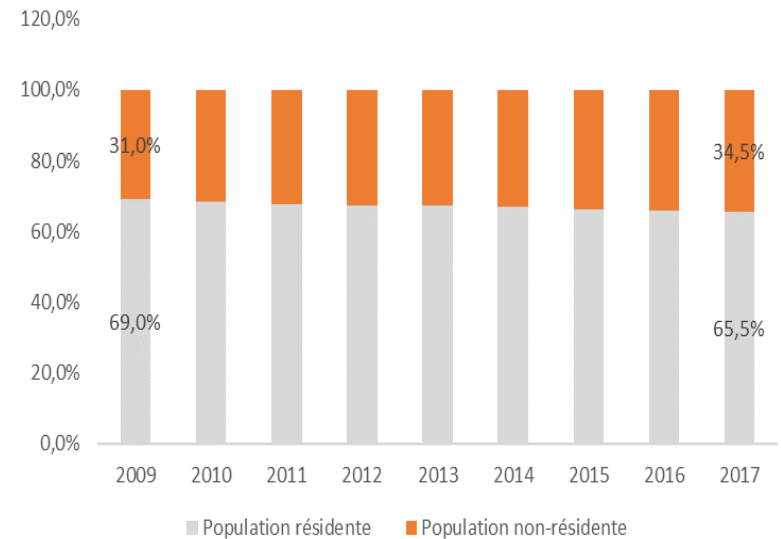
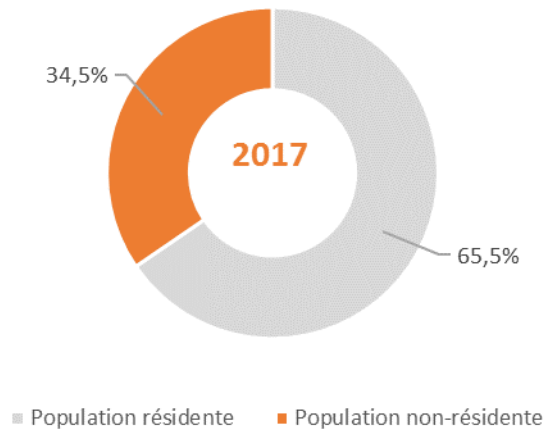


- 2009 à 2017 : Décompte CNS

# I. Contexte économique et démographique

## ✓ Population protégée de l'assurance maladie-maternité

- La population protégée résidente et non-résidente

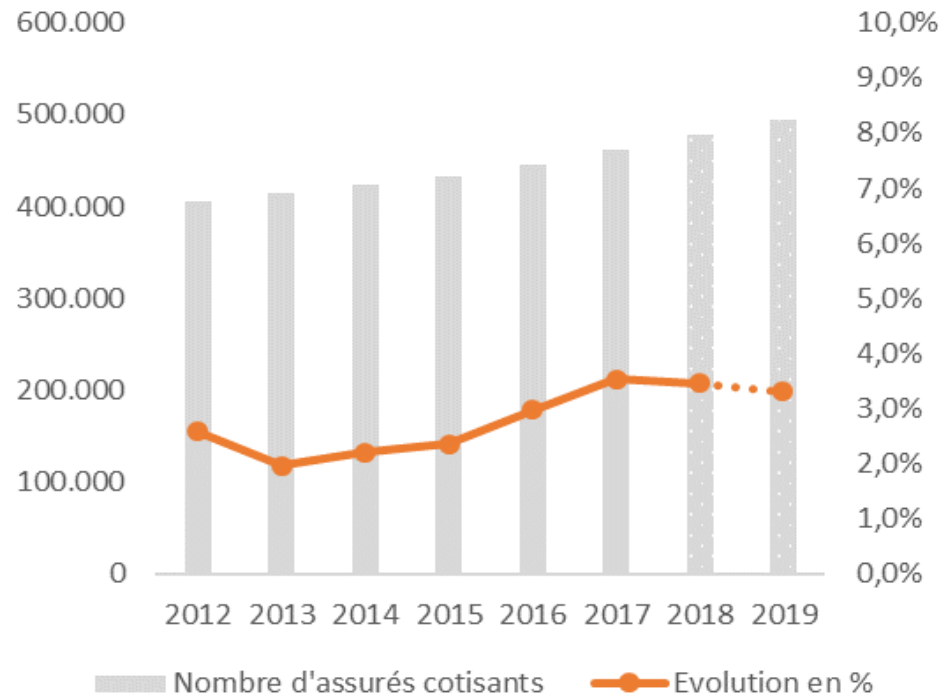


- 2009 - 2017 : Décompte CNS

# I. Contexte économique et démographique

## ✓ Population protégée de l'assurance maladie-maternité

- Evolution de la population active cotisante pour soins de santé
  - 461.754 personnes en 2017 (+3,5%)



- 2012 à 2019: Source IGSS

### ✓ Remarques préliminaires

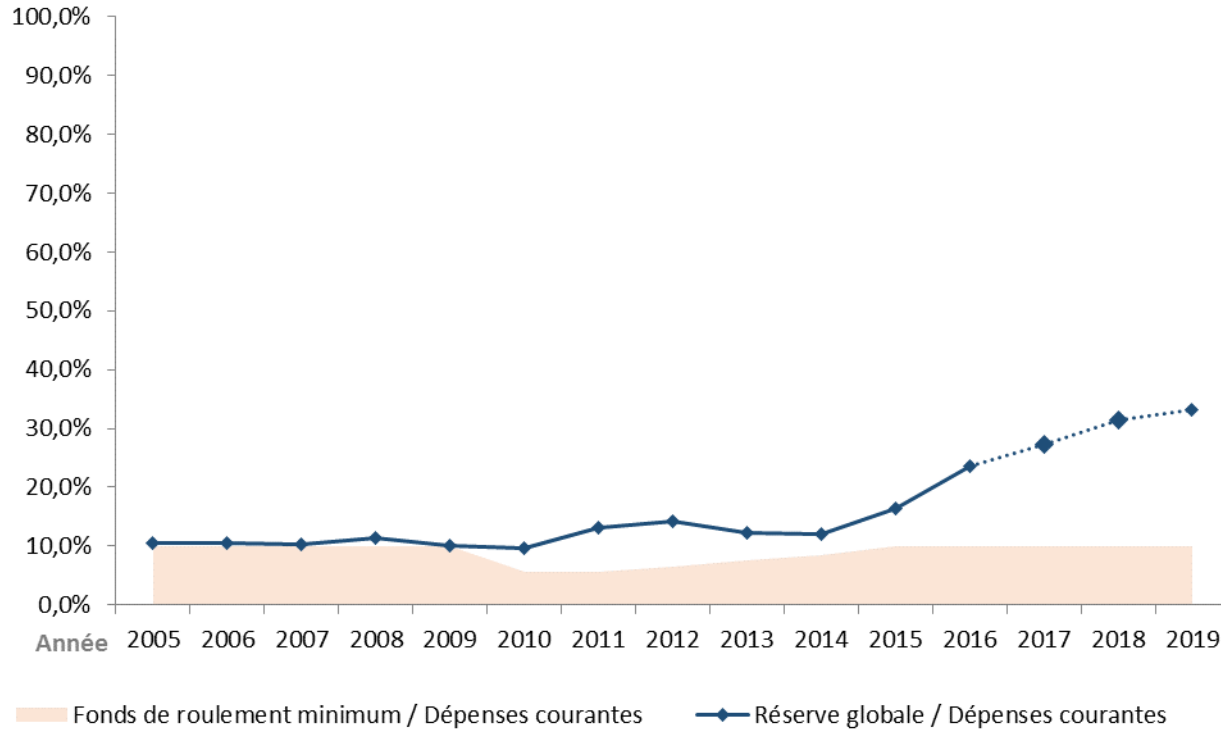
- L'estimation des recettes et dépenses tient entre autres compte de:
  - Contexte économique et démographique (Partie I)
  - Négociations 2019/2020 avec les prestataires de soins
  - Enveloppe budgétaire globale 2018 adaptée
  - Enveloppe budgétaires globale 2019 sous réserve des orientations prises
  - Psychothérapie sous réserve des orientations prises
  - Dotation maternité de 20 millions d'euros
  - Adaptations et élargissement des prestations (cf. Réunion du comité quadripartite d'automne 2017)
    - Mesures statutaires
    - Nouvelles nomenclatures et révision de nomenclatures existantes
      - Diététiciens, podologues, sages-femmes
- L'estimation des dépenses ne tient entre autres pas compte des éléments suivants:
  - **Autres charges potentielles**
    - Service de secours, blistérisation des médicaments
    - Impacts indirects des CCT
    - APL concernant le seuil des 52 semaines

Situation financière de l'assurance maladie-maternité 2014 à 2019 (Estimations avril 2018 - Données comptables)						
	Décompte				Prévisions	
Exercice	2014	2015	2016	2017	2018	2019
Echelle mobile des salaires	775,17 1,9%	775,17 0,0%	775,17 0,0%	794,54 2,5%	802,82 1,0%	816,10 1,7%
Recettes courantes	2.496,5 4,9%	2.580,7 3,4%	2.672,9 3,6%	2.852,5 6,7%	2.997,4 5,1%	3.134,2 4,6%
Dépenses courantes	2.490,7 3,6%	2.475,6 -0,6%	2.491,2 0,6%	2.702,4 8,5%	2.842,0 5,2%	3.024,6 6,4%
Solde des opérations courantes	5,9	105,1	181,7	150,0	155,4	109,5
En % des dép. courantes	0,2%	4,2%	7,3%	5,6%	5,5%	3,6%
Solde global cumulé	300,3	405,4	587,2	737,2	892,5	1.002,1
Solde global cumulé/Dép. courantes	12,1%	16,4%	23,6%	27,3%	31,4%	33,1%
Fonds de roulement minimum	211,7	247,6	249,1	270,2	284,2	302,5
Taux FDR/Dép. courantes	8,5%	10,0%	10,0%	10,0%	10,0%	10,0%
Résultat de l'exercice	-25,6	69,3	180,1	128,9	141,4	91,2
Résultat cumulé	88,6	157,9	338,0	466,9	608,3	699,6
Taux de cotisation						
Taux de cotisation unique	5,60%	5,60%	5,60%	5,60%	5,60%	5,60%
Cotisation pour assurés couverts par une PE	0,50%	0,50%	0,50%	0,50%	0,50%	0,50%
Taux d'équilibre de l'exercice	5,66%	5,44%	5,19%	5,33%	5,32%	5,43%



## II. Situation financière de l'assurance maladie-maternité

### ✓ Les réserves de l'assurance maladie-maternité



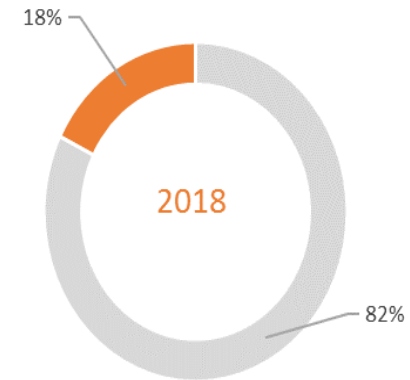
- 2005 à 2017 : Décompte CNS
- 2018 à 2019 : Estimations CNS avril 2017

### III. Analyse des dépenses de l'assurance maladie-maternité

#### ✓ Evolution des soins de santé

- Projections des dépenses soins de santé en 2018

- 2.428,8 millions d'euros
  - Soins de santé au Lux.
    - 1.995,3 millions d'euros
  - Soins de santé à l'étranger
    - 429,7 millions d'euros
  - Indemnités funéraires
    - 3,8 millions d'euros



■ PN au Luxembourg ■ Pn à l'étranger

- Evolution des soins de santé

- Prévion 2018/2017

- 8,0%
- Données suivant l'exercice de prestation

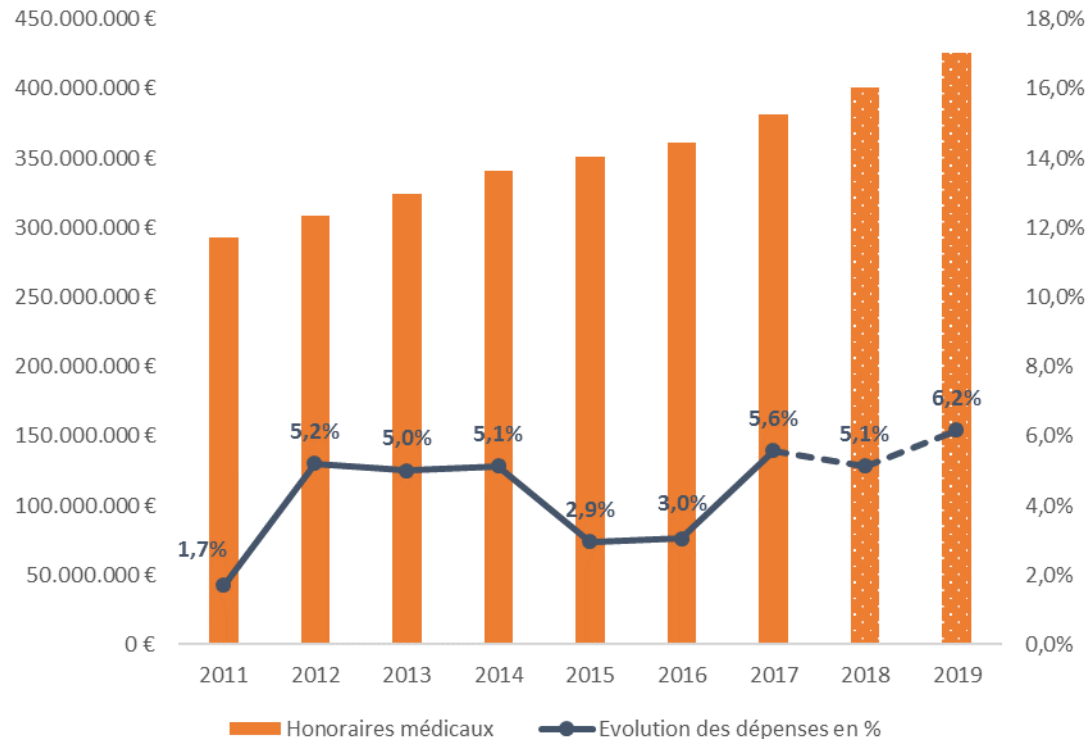
- Evolution des principaux postes de soins de santé au Luxembourg

- Voir slides qui suivent
- Evolution suivant l'exercice de prestation

### III. Analyse des dépenses de l'assurance maladie-maternité

#### ✓ Evolution des soins de santé

- Honoraires médicaux à charge de l'assurance maladie-maternité
  - 381,4 millions d'euros en 2017

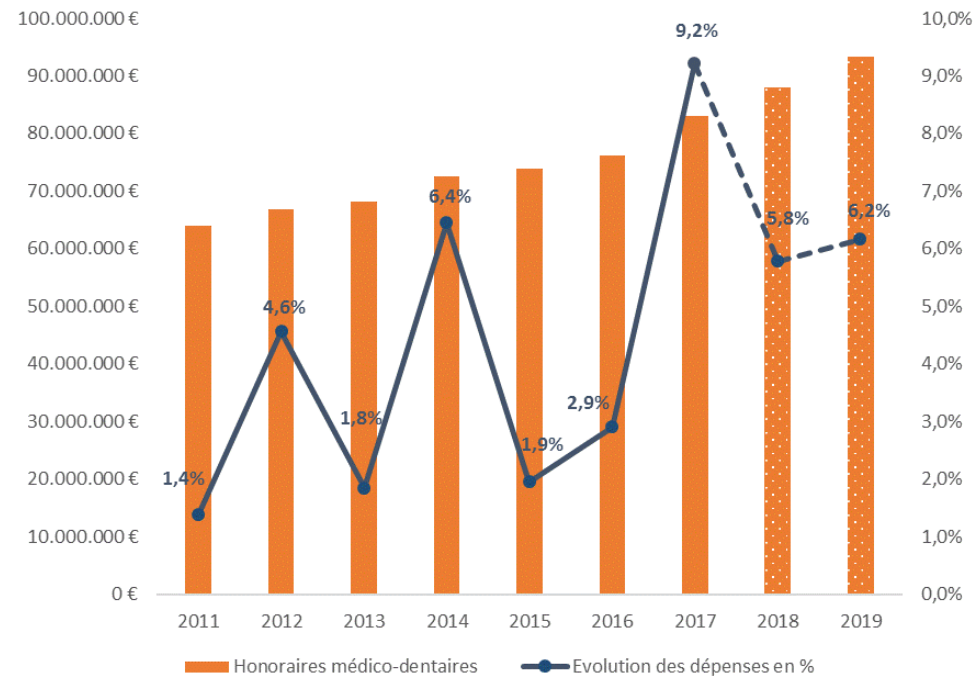


- 2009 à 2017 : Décompte CNS – Données suivant l'exercice de prestation
- 2018 à 2019 : Estimations CNS avril 2018 - Données suivant l'exercice de prestation

### III. Analyse des dépenses de l'assurance maladie-maternité

#### ✓ Evolution des soins de santé

- Honoraires médico-dentaires à charge de l'assurance maladie-maternité
  - 83,1 millions d'euros\* en 2017



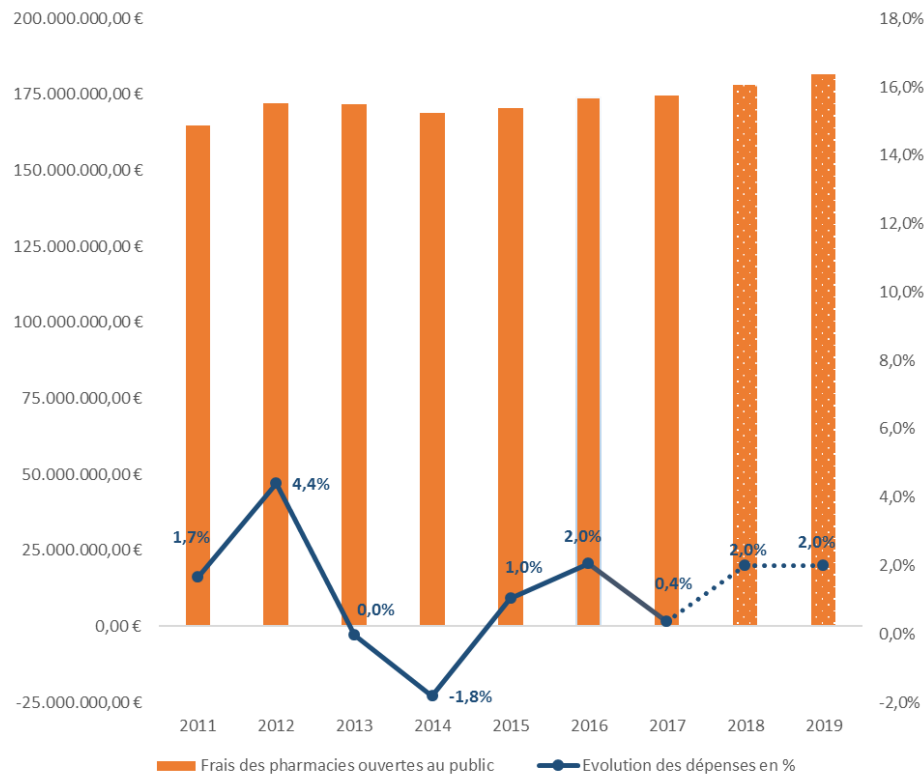
- 2009 à 2017 : Décompte CNS – Données suivant l'exercice de prestation
- 2018 à 2019 : Estimations CNS avril 2018 - Données suivant l'exercice de prestation

\*y compris les honoraires médicaux remboursés dans le cadre de la Convention conclue entre l'Etat et la CNS portant institution d'un programme de médecine préventive en matière de traitement dentaire des enfants et jeunes

### III. Analyse des dépenses de l'assurance maladie-maternité

#### ✓ Evolution des soins de santé

- Frais des pharmacies ouvertes au public à charge de l'assurance maladie-maternité
  - 174,7 millions d'euros en 2017



- 2009 à 2017 : Décompte CNS – Données suivant l'exercice de prestation
- 2018 à 2019 : Estimations CNS avril 2018 - Données suivant l'exercice de prestation

# III. Analyse des dépenses de l'assurance maladie-maternité

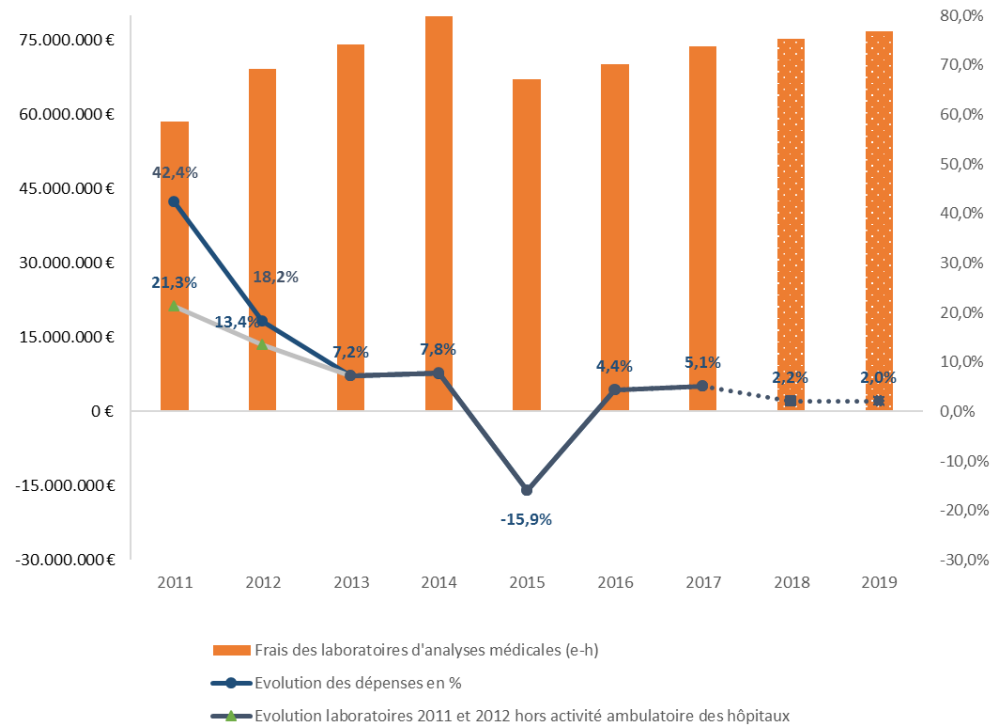
## ✓ Evolution des soins de santé

- Frais relatifs aux laboratoires d'analyses médicales et de biologie clinique à charge de l'assurance maladie-maternité
  - 73,8 millions d'euros en 2017

2018:  
 - Nouvelle nomenclature au 1<sup>er</sup> janvier 2018  
 - Transfert des dépenses du LNS vers l'EBG au 1<sup>er</sup> avril 2018

2009: baisse de la lettre-clé de 19,36%

Impact sur l'évolution des dépenses en 2011 et 2012 est dû aux éléments suivants:  
 -Transfert de l'activité des patients en ambulatoires  
 -Suppression des blocs d'analyses et des 12 paramètres par ordonnance



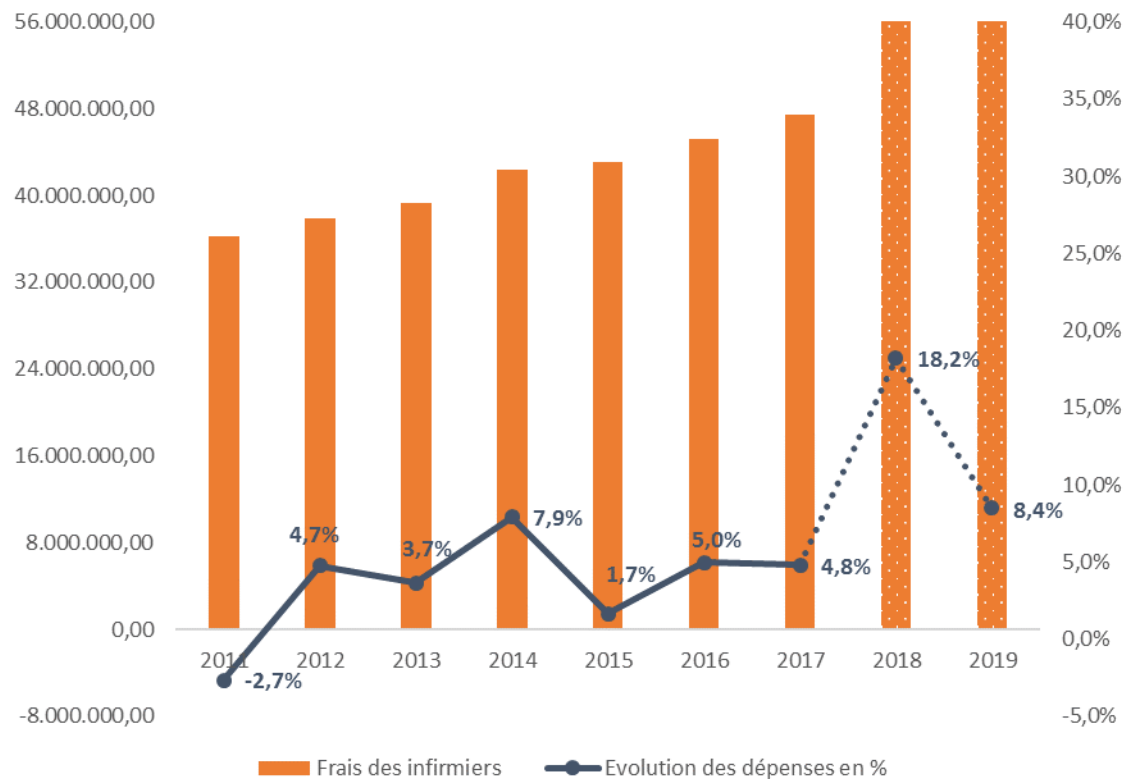
2015: baisse de la lettre-clé de 20%

- 2009 à 2017 : Décompte CNS – Données suivant l'exercice de prestation
- 2018 à 2019 : Estimations CNS avril 2018 - Données suivant l'exercice de prestation

### III. Analyse des dépenses de l'assurance maladie-maternité

#### ✓ Evolution des soins de santé

- Frais relatifs aux infirmiers à charge de l'assurance maladie-maternité
  - 47,4 millions d'euros en 2017

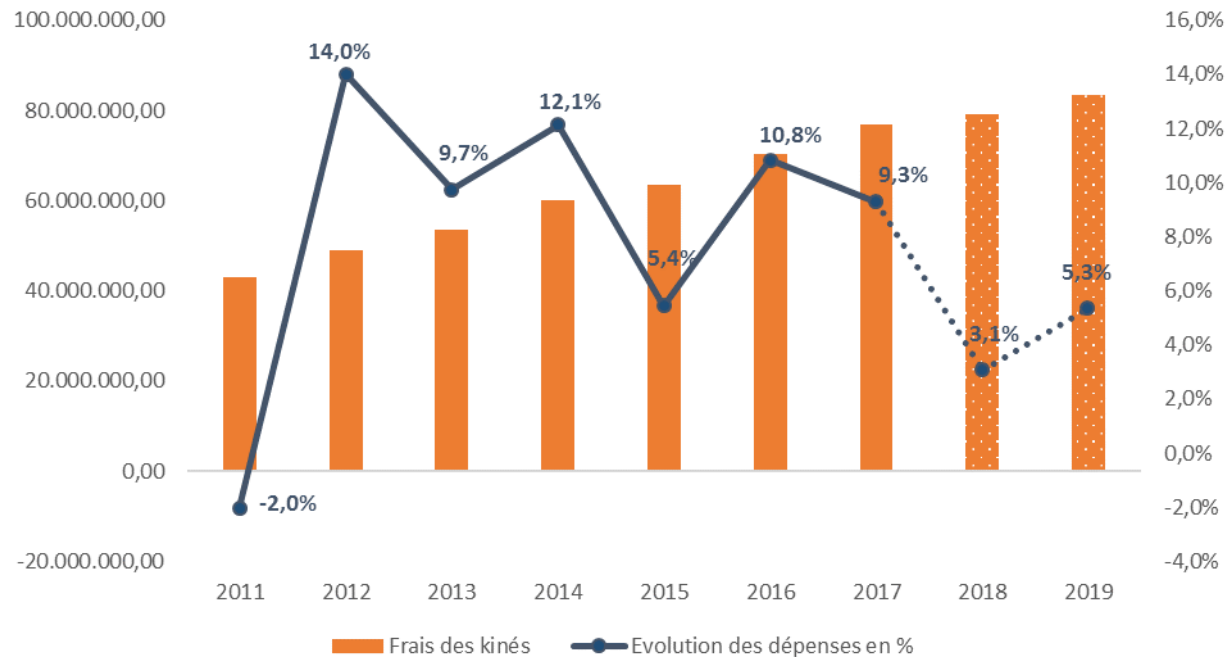


- 2009 à 2017 : Décompte CNS – Données suivant l'exercice de prestation
- 2018 à 2019 : Estimations CNS avril 2018 - Données suivant l'exercice de prestation

### III. Analyse des dépenses de l'assurance maladie-maternité

#### ✓ Evolution des soins de santé

- Frais relatifs aux masseurs-kinésithérapeutes à charge de l'assurance maladie-maternité
  - 76,8 millions d'euros en 2017



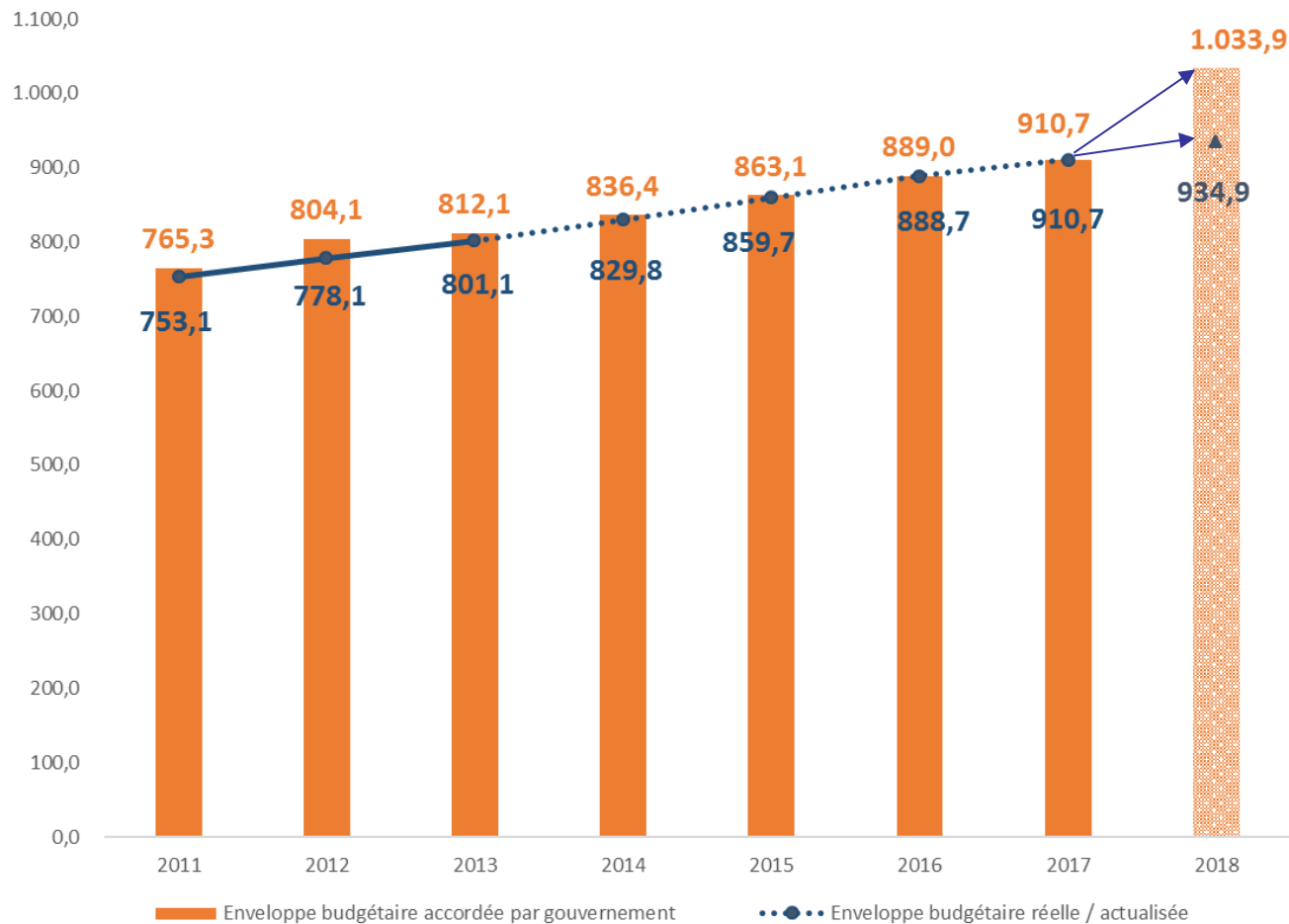
- 2009 à 2017 : Décompte CNS – Données suivant l'exercice de prestation
- 2018 à 2019 : Estimations CNS avril 2018 - Données suivant l'exercice de prestation



### III. Analyse des dépenses de l'assurance maladie-maternité

#### ✓ Evolution des soins de santé

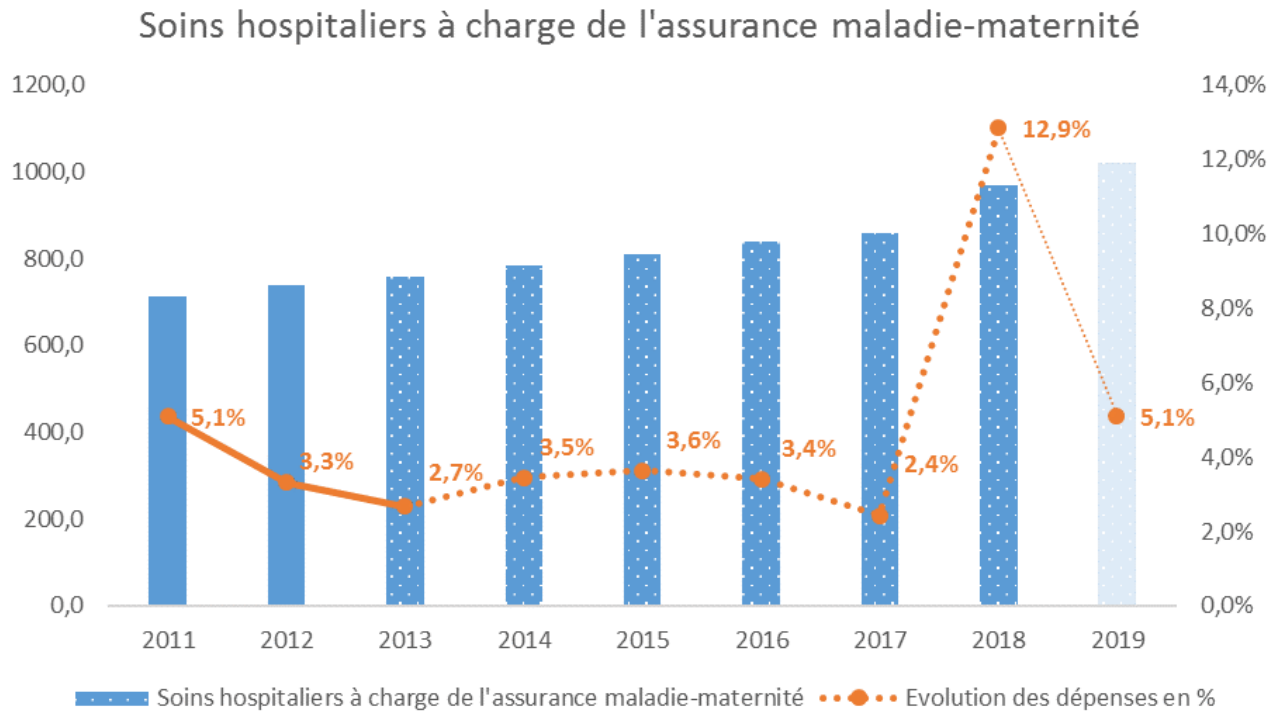
- Frais relatifs à l'enveloppe budgétaire globale (EBG) des établissements hospitaliers
  - EBG: 910,7 millions d'euros en 2017 et 1.033,9 millions d'euros en 2018



### III. Analyse des dépenses de l'assurance maladie-maternité

#### ✓ Evolution des soins de santé

- Frais relatifs aux soins hospitaliers à charge de l'assurance maladie-maternité
  - 859,7 millions d'euros en 2017



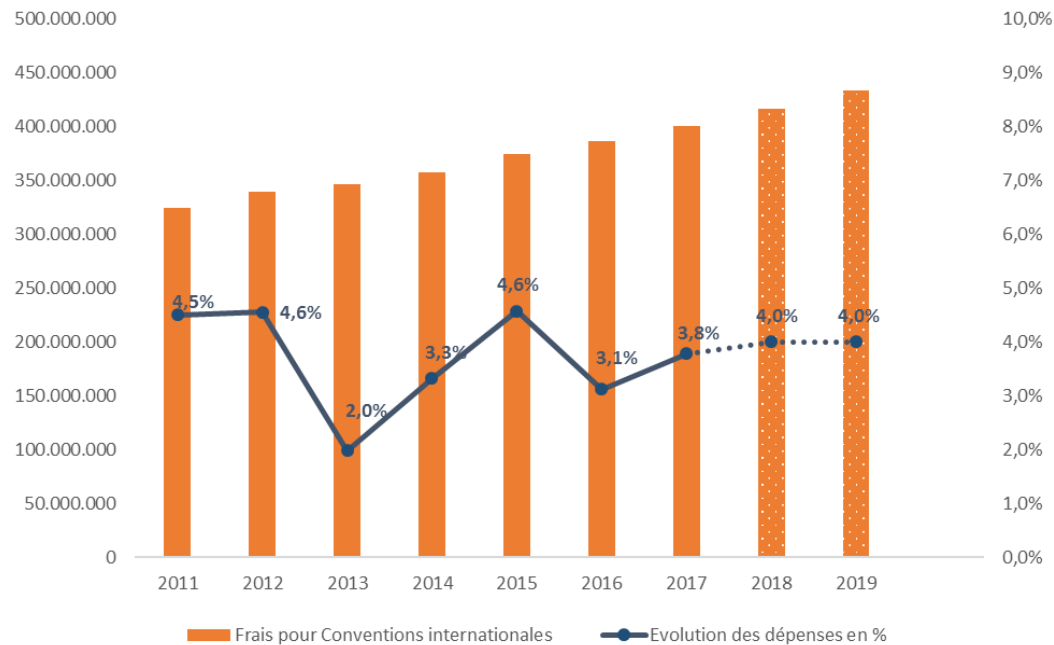
- 2009 à 2012 : Décomptes clôturés – Données suivant l'exercice de prestation
- 2013 à 2018 : Estimations CNS basées sur EBG actualisées (slide 17)
- 2019: Estimations CNS en attente de l'EBG qui sera arrêtée par le Gouvernement

\*Par rapport à l'EBG, les frais présentés ci-dessus ne comprennent que les dépenses à charge de l'assurance maladie-maternité, et non pas les dépenses à charge de l'étranger, de l'assurance contre les accidents, du dommage de guerre, ni la participation à payer par les patients

### III. Analyse des dépenses de l'assurance maladie-maternité

#### ✓ Evolution des soins de santé

- Frais relatifs aux Conventions internationales
  - 400,9 millions d'euros en 2017

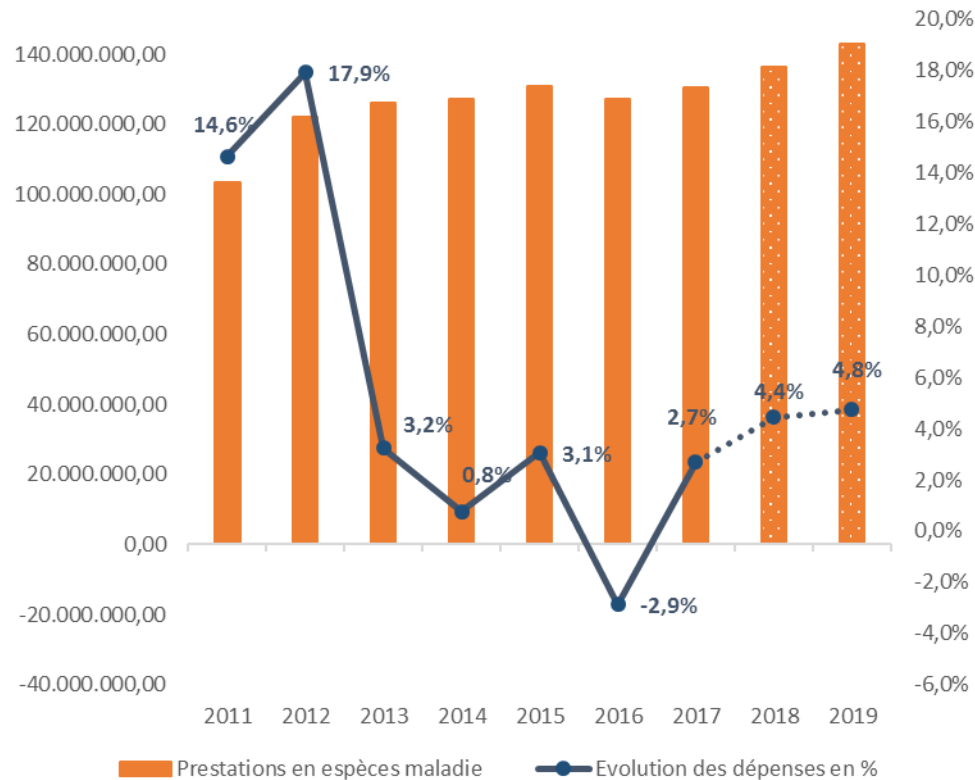


- 2009 à 2017 : Décompte CNS – Données suivant l'exercice de prestation
- 2018 à 2019 : Estimations CNS avril 2018 - Données suivant l'exercice de prestation

### III. Analyse des dépenses de l'assurance maladie-maternité

#### ✓ Evolution des prestations en espèces de maladie

- 130,6 millions d'euros en 2017

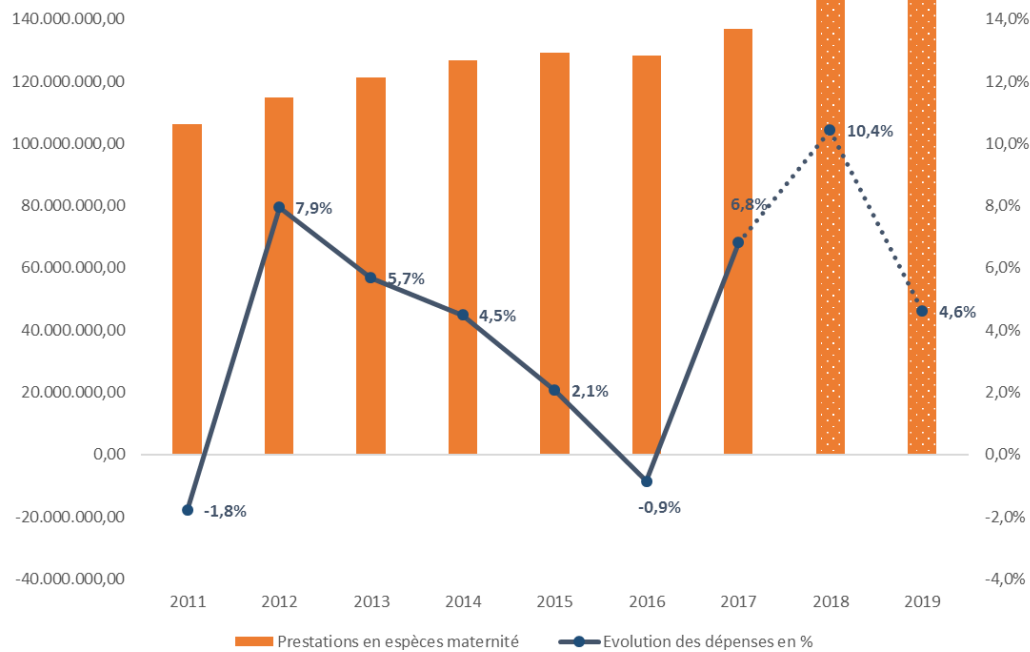


- 2009 à 2017 : Décompte CNS – Données suivant l'exercice de prestation
- 2018 à 2019 : Estimations CNS avril 2018

### III. Analyse des dépenses de l'assurance maladie-maternité

#### ✓ Evolution des prestations en espèces de maternité

- 136,9 millions d'euros en 2017

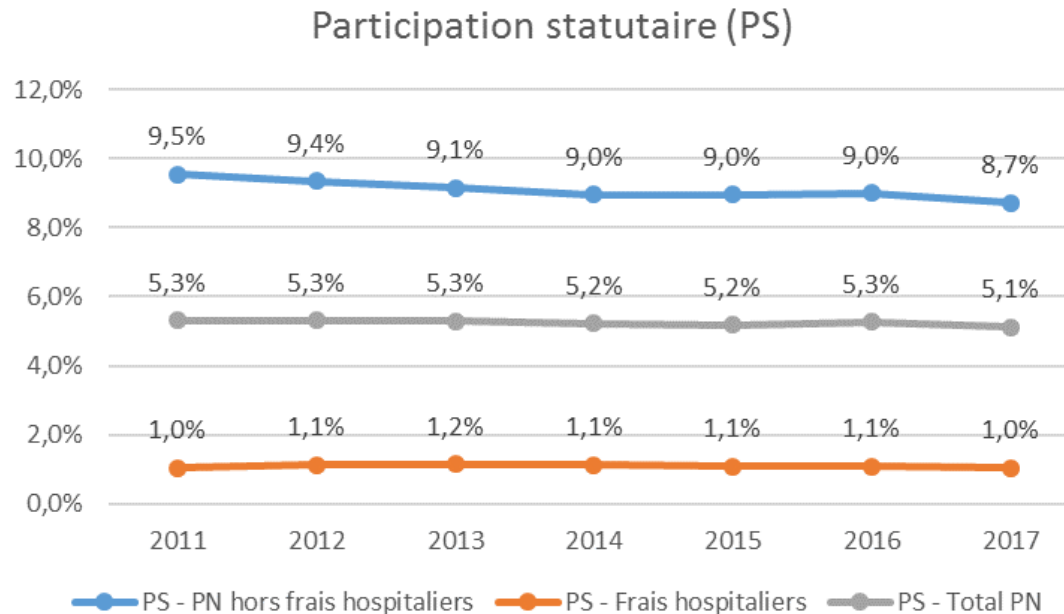


- 2009 à 2017 : Décompte CNS – Données suivant l'exercice de prestation
- 2018 à 2019 : Estimations CNS avril 2018 - Données suivant l'exercice de prestation

## IV. Participation personnelle des assurés

### ✓ Evolution de la participation statutaire – PN\* au Luxembourg

- 98,4 millions d'euros en 2017
  - Participation PN hors frais hospitaliers: 89,0 millions d'euros
  - Participation frais hospitaliers: 9,4 millions d'euros



- 2011 à 2017 : Décompte CNS – Données suivant l'exercice de prestation
- \*PN: Prestations en nature

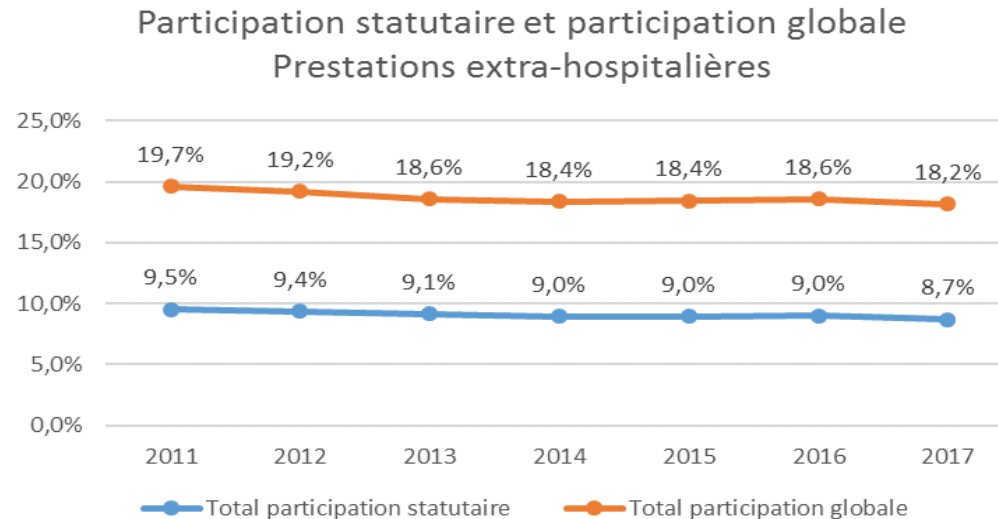
## IV. Participation personnelle des assurés

### ✓ Participation globale (PN au Luxembourg hors frais hospitaliers)

- La participation statutaire ne représente pas l'intégralité de la participation personnelle
  - Dépassements de tarifs (Dépassement sur devis auprès des dentistes, Dépassement de tarifs des médecins pour l'hospitalisation 1re classe, etc.)
  - Convenances personnelles (CP1-CP7, CP8)
  - Actes non remboursés
- Le taux de participation global des assurés est calculé par rapport aux prix facturés et se limite aux prestations en nature hors frais hospitaliers et aux factures communiquées et introduites à la CNS

### ✓ Evolution la participation globale

- 118,6 millions d'euros en 2017 – PN hors soins hospitaliers
  - Y compris: participation statutaire (89,0 millions d'euros)



- 2011 à 2017 : Décompte CNS – Données suivant l'exercice de prestation

**Merci pour votre attention**